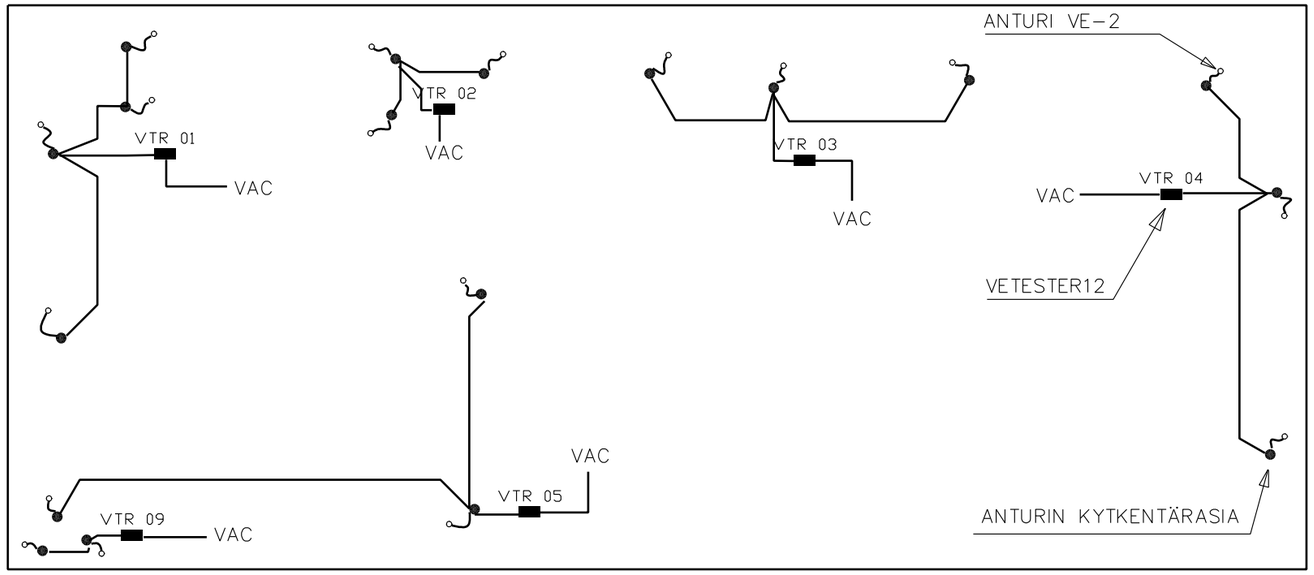

2. KERROS

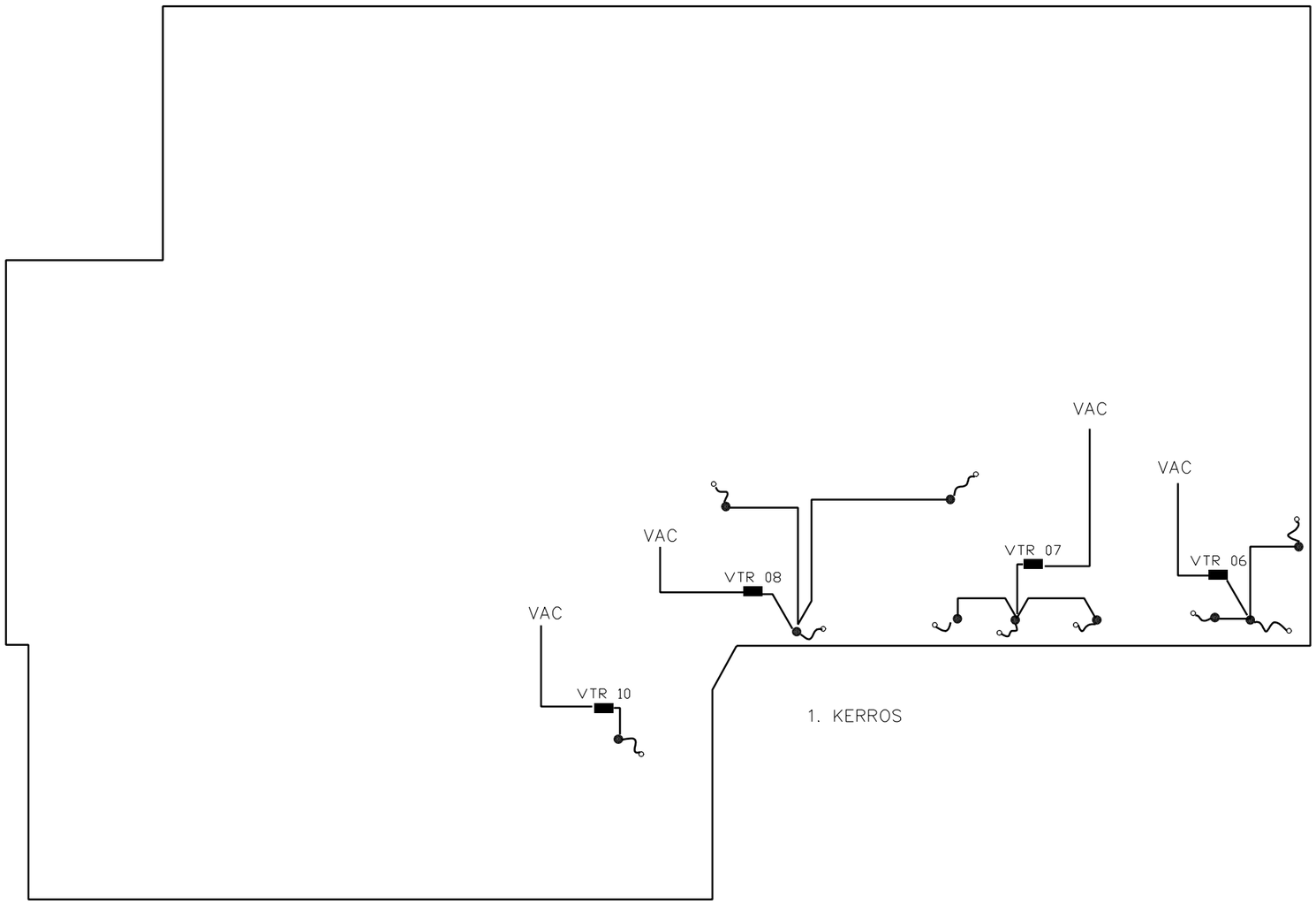

1. KERROS

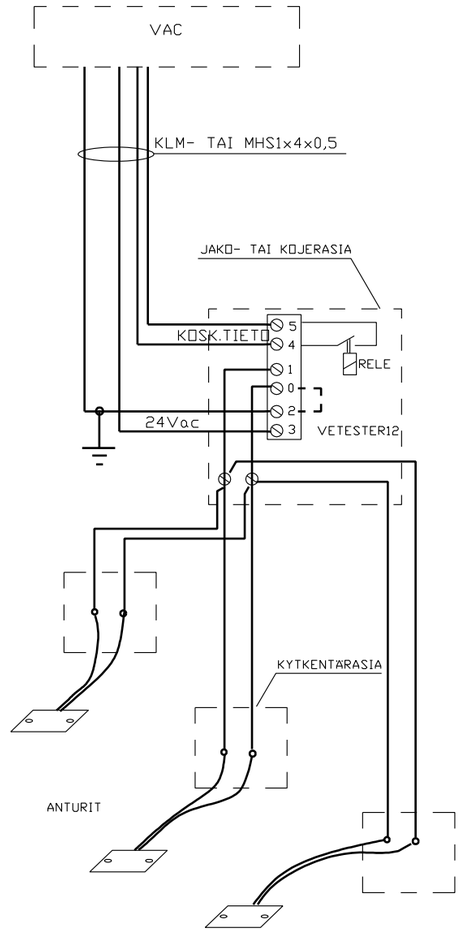

VETESTER 12 VIRTA ON N. 50MA.
JOS VAC EI PYSTY SYÖTTÄMÄÄN
VETESTER12 OTTAMAA VIRTAA,
KÄYTETÄÄN ERILLISTÄ MUUNTAJAA.

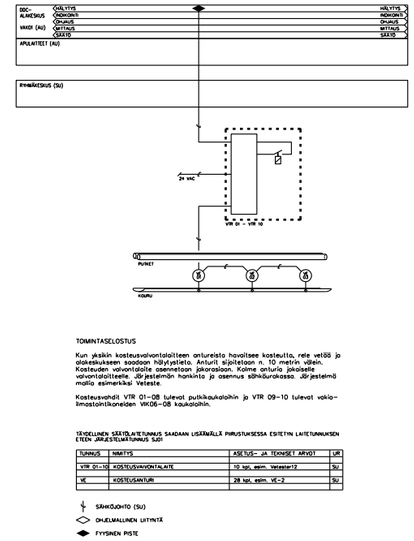

TOIMINTASELOSTUS

Kun yksikin kosteusvalvontalaitteen antureista havaitsee kosteutta, rele vetää ja alakeskukseen saadaan hälytystieto. Anturit sijoitetaan n. 10 metrin välein. Kosteuden valvontalaite asennetaan jakorasiaan. Kolme anturia jokaiselle valvontalaitteelle. Järjestelmän hankinta ja asennus sähkörakassa. Järjestelmä mallia esimerkiksi Vetester.

Kosteusvahdit VTR 01-08 tulevat putkikaukalaihin ja VTR 09-10 tulevat vakio-ilmastointikoneiden VIK06-08 kaukalaihin.

TÄYDELLINEN SÄÄTÖLAITETUNNUS SAADAAN LISÄÄMÄLLÄ PIIRUSTUKSESSA ESITETYN LAITETUNNUKSEN ETEEN JÄRJESTELMÄTUNNUS SJÖT

TUNNUS	NIMITYS	ASETUS- JA TEKNISET ARVOT	LIR
VTR 01-10	KOSTEUSVAHVONTALAITE	10 kpl, esim. Vetester12	SU
VE	KOSTEUSANTURI	28 kpl, esim. VE-2	SU

SÄHKÖJOHTO (SU)
OHJELMALLINEN LIITYNTÄ
FYYSINEN PISTE

URAKKALASKENTAA VARTEN		xx.xx.08	NN
NRO	MUUTOS	PÄIV.	SUUNN.
KAUP.OSA/KYLÄ 0	Kortteli/Tilo 0	TONTTI/R NRO 0	VIRANOMAISTEN MERKINTÖJÄ
RAKENNUSTOIMENPIDE MUUTOSTYÖ		PIIRUSTUSLAJ LVI	JUOKS.NRO
POHJANMAAN...		TOIMINTAKAAVIO	
65...		KOSTEUDENVALVONTAJÄRJESTELMÄ	
	PÄIV. xx.xx.08 Vastaava suunnittelija LVI-insinööri nn	TYÖN NRO / PIIR.NRO	MITTAKAAVA
		TIEDOSTO Proj052	LVI-CAD